



iСобрал

Онлайн-сервис по работе с должниками

Инструкция пользователя



іСобрал

Онлайн-сервис по работе с должниками

Оглавление

С чего начать работу?.....	3
Как загрузить реестр должников?.....	3
Как создать дело?.....	3
Как вести работу с судебным делом?.....	5
Как сформировать заявление на вынесение судебного приказа?.....	7
Как сформировать исковое заявление?.....	8
Как сформировать заявление об отказе от исковых требований?.....	9
Как сформировать ходатайство об уточнении исковых требований?.....	10
Как сформировать ходатайство о рассмотрении дела в отсутствие стороны по делу?.....	11
Как сформировать мировое соглашение?.....	12
Как сформировать заявление о возбуждении исполнительного производства?.....	13
Что если распечатанный документ был утерян?.....	14



iСобрал

Онлайн-сервис по работе с должниками

С чего начать работу?

Работу с Сервисом условно можно поделить на три этапа:

1. Загрузка реестра;
2. Массовое формирование судебных дел;
3. Работа с судебным делом.

Как загрузить реестр должников?

Для начала работы необходимо загрузить в Сервис реестр должников в формате **xlsx**.

Для загрузки реестра должников необходимо воспользоваться функцией «Загрузить файл»

Рис. Загрузка реестра должников 1.

При этом будет открыта форма «Загрузка файла по должникам».

Рис. Форма загрузки файла по должникам.

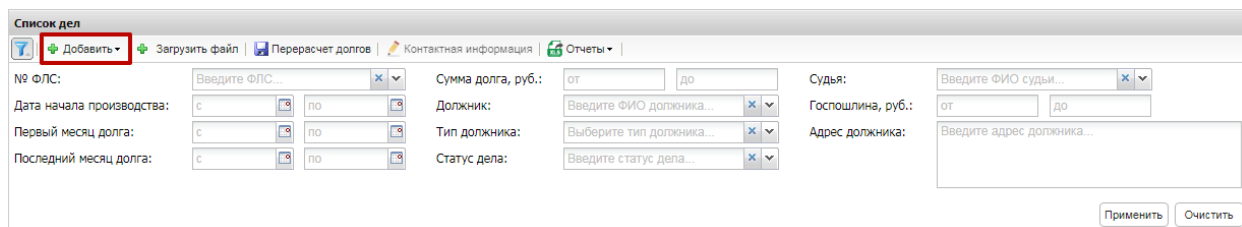
Для загрузки файла необходимо выбрать файл-реестр должников, а затем нажать кнопку «Сохранить».

Реестр должников будет автоматически загружен в Сервис.

Как создать дело?

После успешной загрузки реестра должников необходимо массово сформировать судебные дела.

Для массового формирования дел, необходимо воспользоваться функцией «Добавить».



Список дел

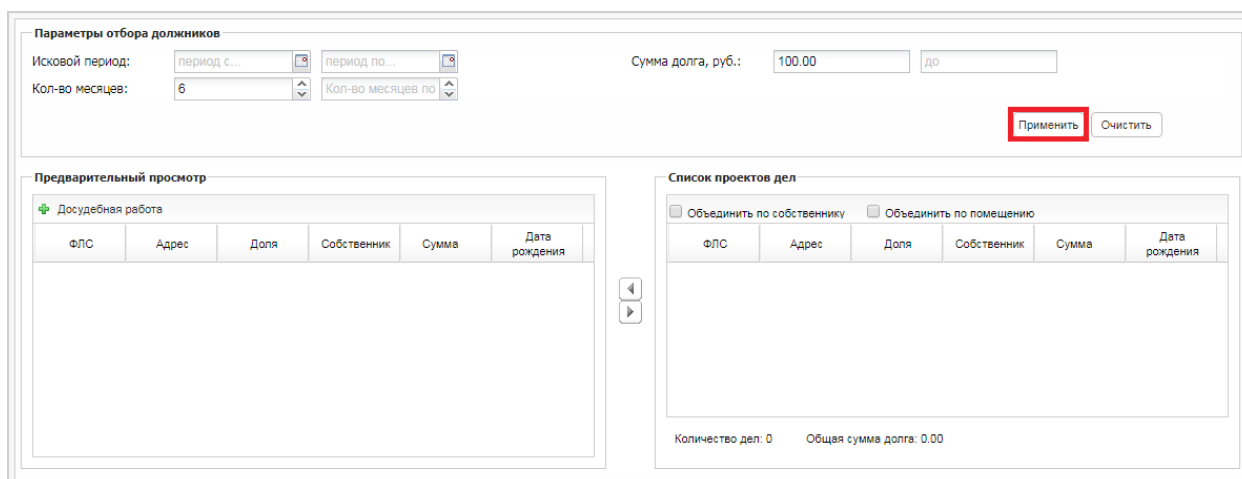
Добавить + Загрузить файл | Перерасчет долгов | Контактная информация | Отчеты

№ ФЛС: Введите ФЛС...
 Дата начала производства: с... по...
 Первый месяц долга: с... по...
 Последний месяц долга: с... по...
 Сумма долга, руб.: от... до...
 Должник: Введите ФИО должника...
 Тип должника: Выберите тип должника...
 Статус дела: Введите статус дела...
 Судья: Введите ФИО судьи...
 Госпошлина, руб.: от... до...
 Адрес должника: Введите адрес должника...

Применить Очистить

Рис. Формирование судебных дел 1.

При этом будет открыта форма «Формирование проектов дел».



Параметры отбора должников

Исковой период: период с... период по...
 Кол-во месяцев: 6 Кол-во месяцев по...
 Сумма долга, руб.: 100.00 до...

Применить Очистить

Предварительный просмотр

Досудебная работа

ФЛС	Адрес	Доля	Собственник	Сумма	Дата рождения

Список проектов дел

Объединить по собственнику Объединить по помещению

ФЛС	Адрес	Доля	Собственник	Сумма	Дата рождения

Количество дел: 0 Общая сумма долга: 0.00

Рис. Формирование судебных дел 2.

На форме «Формирование проектов дел» имеется возможность ранжирования должников по сумме долга. Для создания судебного дела, необходимо указать период задолженности. При установке параметров задолженности необходимо нажать кнопку «Применить».

При этом все должники, подходящие под указанные Вами значения, отобразятся в блоке «Предварительный просмотр».

Для отображения всех загруженных должников, фильтры нужно оставить пустыми.

Из блока «Предварительного просмотра», с помощью кнопок перемещения строк, необходимо переместить должников, по которым Вы хотите сформировать дело, в блок «Список проектов дел».



iСобрал

Онлайн-сервис по работе с должниками

Параметры отбора должников

Исковой период: 11.2014 06.2018
Кол-во месяцев: 4 36

Сумма долга, руб.: 1 000.00 10 000.00

Применить Очистить

Предварительный просмотр

Досудебная работа

ФЛС	Адрес	Доля	Собственник	Сумма	Дата рождения
4234507	Тульская об...	1	ЗАХАРОВ К...	9906.4	
3302758	Тульская об...	1	ЕРОШКИН В...	1785.68	
154690	Тульская об...	1/2	Кордюков Н...	4946.16	21.05.1985
4245823	Тульская об...	1	ГРИШИНА Е...	3422.16	
764468	Тульская об...	1	ЛОМИНЦЕВ...	5328	05.07.1991
4557118	Тульская об...	1	Ананиян О...	4984.98	25.02.1956
136650	Тульская об...	1/2	Кончаковска...	2139	04.11.1993
780788	Тульская об...	1	ПОТАПОВ А А	6251.52	
130021	Тульская об...	1	ТАБОЛИН В И	8230.75	

Список проектов дел

Объединить по собственнику Объединить по помещению

ФЛС	Адрес	Доля	Собственник	Сумма	Дата рождения
-----	-------	------	-------------	-------	---------------

Количество дел: 0 Общая сумма долга: 0.00

Рис. Формирование судебных дел 3.

Возможно создание объединенного иска по собственнику или помещению.

Предварительный просмотр

Досудебная работа

ФЛС	Адрес	Доля	Собственник	Сумма	Дата рождения
-----	-------	------	-------------	-------	---------------

Список проектов дел

Объединить по собственнику Объединить по помещению

...	Адрес	Доля	Собств...	Сумма	Дата рождения
...	Тульская обл, За...	1	Шульм...	6974.19	13.06.1962
Тульская обл, Заокский р-н, Сосновый п, Микрорайон А ул, д. 8, кв. 22(136282) 8856.32 р.					
...	Тульская обл, За...	33/100	ДРОЗД...	4428.16	
...	Тульская обл, За...	33/100	Дроздо...	4428.16	13.12.1976
7739.76 р.					
...	Тульская обл, За...	1	Бяхова...	7739.76	17.05.1948

Количество дел: 52 Общая сумма долга: 305182.47

Сформировать Закрыть

Рис. Формирование судебных дел 4.

При нажатии кнопки «сформировать», по всем должникам, находящимся в блоке «Список проектов дел» будут созданы судебные дела.

Как вести работу с судебным делом?

Работа с судебным делом подразумевает следующие этапы:

- Формирование заявления на вынесение судебного приказа.
- Формирование искового заявления.
- Формирование судебных документов:
 - заявление об отказе от исковых требований;
 - ходатайство об уточнении исковых требований;
 - ходатайство о рассмотрении дела в отсутствие стороны по делу;



iСобрал

Онлайн-сервис по работе с должниками

- мировое соглашение.
- Формирование заявления о возбуждении исполнительного производства.

№ ФЛС	Должник	Тип должника	Адрес должника	Сумма долга (на текущий момент), руб.	Сумма долга (на момент создания дела), руб.	Период фактически задолженности	Дата начала делопроизводст...	Судья	Статус дела
				13 976 94	13 976 94	03 2016	14 06 2016		Проект дела
				4 620 24	4 620 24	05 2016	24 05 2016		Выбор статуса дела - окончание производства
				1 272 00	1 272 00	05 2016	24 05 2016		Выбор статуса дела - исполнительное производство
				2 202 81	2 202 81	05 2016	24 05 2016		Формирование искового заявления
				1 475 16	1 475 16	05 2016	24 05 2016		Проект дела
				10 193 50	10 193 50	05 2016	07 05 2016		Проект дела
				4 392 80	4 392 80	04 2016	03 04 2016		Проект дела
				2 868 07	2 868 07	04 2016	03 04 2016		Выбор статуса дела - судебный приказ
				7 497 12	7 497 12	02 2016	06 02 2016		Выбор статуса дела - решение по судебному приказу
				2 273 63	2 273 63	02 2016	06 02 2016		Регистрация вынесения судебного приказа
				611 46	611 46	02 2016	02 02 2016		Выбор статуса дела - решение по судебному приказу
				7 979 62	7 979 62	01 2016	24 01 2016		Формирование заявления на вынесение судебного приказа
				4 056 00	4 056 00	01 2016	24 01 2016		Формирование заявления на вынесение судебного приказа
				4 056 00	4 056 00	01 2016	24 01 2016		Формирование заявления на вынесение судебного приказа
				4 615 24	4 615 24	01 2016	24 01 2016		Формирование заявления на вынесение судебного приказа
				1 594 60	1 594 60	01 2016	24 01 2016		Формирование заявления на вынесение судебного приказа

Рис. Реестр судебных дел.

Реестр судебных дел включает в себя:

- Блок фильтров, позволяющий легко и эффективно осуществлять поиск дел по идентификатору или ряду не уникальных признаков.
- Список судебных дел, позволяющий просмотреть основную информацию по делу, такую как:
 - №ФЛС – уникальный номер лицевого счета.
 - Должник – ФИО должника/ов;
 - Адрес должника;
 - Сумма долга;
 - Судья – ФИО судьи;
 - Статус дела – статус, в котором находится судебное дело. Статус дела отображает шаг, на котором был приостановлен процесс индивидуальной работы с судебным делом.

Для перехода к работе с судебным делом необходимо в реестре судебных дел выбрать нужное судебное дело и дважды нажать на нем ЛКМ, при этом будет открыта форма работы с судебным делом на шаге выбора типа судебного делопроизводства.

Выберите тип судебного делопроизводства

- Формирование заявления на вынесение судебного приказа
- Формирование искового заявления



iСобрал

Онлайн-сервис по работе с должниками

Рис. Шаг выбора типа судебного делопроизводства.

Как сформировать заявление на вынесение судебного приказа?

Заявление на вынесение судебного приказа рекомендуется формировать в случаях, когда дебиторская задолженность не превышает сумму в 500 тыс. руб.

Для формирования заявления на вынесение судебного приказа на шаге выбора судебного делопроизводства необходимо выбрать тип судебного делопроизводства «Формирование заявления на вынесение судебного приказа» и нажать кнопку «Продолжить». При этом будет осуществлен переход к шагу формирования заявления на вынесение судебного приказа.

Судебное делопроизводство / Формирование заявления на вынесение судебного приказа

Цена иска, руб.:	4 056.00
Адрес помещения:	
Адрес проживания:	
Дата рождения:	СНИЛС:
Место рождения:	
Доля:	1/2
Сумма госпошлины, руб.:	200.00
Название суда:	Судебный участок № 59
Суд / Мировой судья:	
Адрес суда:	300041, г Тула, ул. Гоголевская, д. 71
Представитель по доверенности:	
Исполнитель:	
Исковая давность:	31.01.2018
Примечание:	

Выгрузить документ Сохранить

Назад **Продолжить**

Рис. Шаг формирования заявления на вынесение судебного приказа.

Загруженные в Сервис данные будут заполнены автоматически. Если необходимо дополнить перечень данных, существует возможность ручного ввода.

После заполнения всех обязательных полей, необходимо нажать кнопку «Продолжить», для формирования документа и перехода к шагу – выбор решения по судебному приказу.



iСобрал

Онлайн-сервис по работе с должниками

Выберите статус дела

- Приказ вынесен
- Приказ отменен (закрытие дела)

Рис. Выбор решения по судебному приказу.

При рассмотрении судебного приказа с положительным итогом, решение суда необходимо зарегистрировать.

Дата вынесения судебного приказа:	14.06.2018
Суд / мировой судья:	
Название суда:	
Адрес суда:	
Примечание:	

Рис. Регистрация вынесения судебного приказа.

Как сформировать исковое заявление?

Исковое заявление рекомендуется формировать в случаях, когда задолженность превышает сумму 500 тыс.руб., а так же в случаях обжалования судебного приказа.

Переход к формированию искового заявления осуществляется на шаге выбора типа судебного делопроизводства, а так же, в случае, если судебный приказ был обжалован, переход к формированию искового заявления осуществляется на шаге выбора статуса дела.

Выберите статус дела

- Регистрация оплаты по судебному приказу
- Формирование искового заявления
- Формирование заявления о возбуждении исполнительного производства
- Вернуться (формирование заявления на вынесение судебного приказа)
- Закрытие дела

Рис. Выбор статуса дела.



iСобрал

Онлайн-сервис по работе с должниками

Для формирования искового заявления на шаге выбора статуса дела, необходимо выбрать «Формирование искового заявления» и нажать кнопку «Продолжить». При этом будет осуществлен переход к шагу формирования искового заявления.

Судебное делопроизводство / Формирование искового заявления v1.2

Цена иска, руб.: 2 202.81

Адрес помещения:

Адрес проживания:

Дата рождения: 01.01.1970 СНИЛС:

Место рождения:

Доля: 1

Сумма госпошлины, руб.: 400.00

Название суда: Судебный участок № 54

Суд / Мировой судья:

Адрес суда:

Представитель по доверенности:

Исполнитель:

Исковая давность: 31.10.2019

Примечание:

Сохранить

Продолжить

Рис. Формирование искового заявления.

Загруженные в Сервис данные будут заполнены автоматически. Если необходимо дополнить перечень данных, существует возможность ручного ввода.

После заполнения всех обязательных полей, необходимо нажать кнопку «Продолжить», для формирования документа и перехода к шагу – выбор статуса дела.

Как сформировать заявление об отказе от исковых требований?

Заявление об отказе от исковых требований может быть подано управляющей организацией в любое время, до вынесения решения по делу. Отказ может быть связан как с добровольным погашением задолженности, так и по другим причинам.

Для формирования заявления об отказе от исковых требований на шаге выбора статуса дела, необходимо выбрать «Формирование заявления об отказе от исковых требований» и нажать кнопку «Продолжить». При этом будет осуществлен переход к шагу формирования заявления об отказе от исковых требований.



iСобрал

Онлайн-сервис по работе с должниками

Судебное дело / Производство / Формирование заявления об отказе от исковых требований

Суд / мировой судья:

Название суда:

Адрес суда:

Дата и время заседания:

Представитель по доверенности:

Исполнитель:

Примечание:

Рис. Формирование заявления об отказе от исковых требований.

Загруженные в Сервис данные будут заполнены автоматически. Если необходимо дополнить перечень данных, существует возможность ручного ввода.

После заполнения всех обязательных полей, необходимо нажать кнопку «Продолжить», для формирования документа и перехода к шагу – выбор статуса дела.

Как сформировать ходатайство об уточнении исковых требований?

Ходатайство об уточнении исковых требований рекомендуется формировать в случае, если в ходе рассмотрения судебного дела появляются новые факты, или обстоятельства, в результате которых необходимо изменить исковые требования в сторону, как уменьшения, так и увеличения суммы иска.

Для формирования ходатайства об уточнении исковых требований на шаге выбора статуса дела, необходимо выбрать «Формирование ходатайства об уточнении исковых требований» и нажать кнопку «Продолжить». При этом будет осуществлен переход к шагу формирования ходатайства об уточнении исковых требований.



iСобрал

Онлайн-сервис по работе с должниками

Судебное делопроизводство / Формирование ходатайства об уточнении исковых требований

Поступило от должника:

Остаток задолженности:

Суд / мировой судья: x v

Название суда:

Адрес суда:

Дата и время заседания:

Представитель по доверенности: x v

Исполнитель:

Примечание:

Рис. Формирование ходатайства об уточнении исковых требований.

Загруженные в Сервис данные будут заполнены автоматически. Если необходимо дополнить перечень данных, существует возможность ручного ввода.

После заполнения всех обязательных полей, необходимо нажать кнопку «Продолжить», для формирования документа и перехода к шагу – выбор статуса дела.

Как сформировать ходатайство о рассмотрении дела в отсутствии стороны по делу?

Законодательство допускает и отсутствие подающей иск стороны на абсолютно законном основании и без последствий. Для этого необходимо заранее официально предупредить суд о своём неоявлении на слушаниях. Подобное официальное предупреждение называется ходатайством о рассмотрении дела в отсутствии стороны по делу. Оно адресуется тому суду, в котором предполагается слушание и содержит просьбу подающей иск стороны провести это слушание в ее отсутствие. Именно официальное, заблаговременно составленное и переданное суду ходатайство является тем законным оправданием, которое позволяет провести судебный процесс в отсутствие одной стороны по делу.



iСобрал

Онлайн-сервис по работе с должниками

Для формирования ходатайства о рассмотрении дела в отсутствие стороны по делу, на шаге выбора статуса дела, необходимо выбрать «Формирование ходатайства о рассмотрении дела в отсутствие стороны по делу» и нажать кнопку «Продолжить». При этом будет осуществлен переход к шагу формирования ходатайства о рассмотрении дела в отсутствие стороны по делу.

Судебное делопроизводство / Формирование ходатайства о рассмотрении дела в отсутствие стороны по делу

Суд / мировой судья: x v

Название суда:

Адрес суда:

Дата и время заседания:

Представитель по доверенности: x v

Исполнитель:

Примечание:

Рис. Формирование ходатайства о рассмотрении дела в отсутствие стороны по делу.

Загруженные в Сервис данные будут заполнены автоматически. Если необходимо дополнить перечень данных, существует возможность ручного ввода.

После заполнения всех обязательных полей, необходимо нажать кнопку «Продолжить», для формирования документа и перехода к шагу – выбор статуса дела.

Как сформировать мировое соглашение?

Мировое соглашение рекомендуется формировать при достижении компромисса по судебному вопросу, а так же, если должник в полной мере погасил задолженность и судебные издержки подающей иск стороны.

В соответствии с действующим процессуальным законодательством производство по судебному делу может быть окончено заключением мирового соглашения на любой стадии судебного процесса. Следует отметить, что мировое соглашение между



iСобрал

Онлайн-сервис по работе с должниками

управляющей организацией и должником всегда является наиболее благоприятным завершением спора.

Для формирования мирового соглашения на шаге выбора статуса дела, необходимо выбрать «Формирование мирового соглашения» и нажать кнопку «Продолжить». При этом будет осуществлен переход к шагу формирования мирового соглашения.

Судебное делопроизводство / Формирование мирового соглашения

Суд / мировой судья:	<input type="text"/>
Адрес суда:	301840 Каменский район, с. Архангельское, ул. Тихомирова, д. 26
Название суда:	Судебный участок № 20
Дата и время заседания:	<input type="text"/>
Сумма задолженности, руб.:	1 475.16
Представитель по доверенности:	<input type="text"/>
Исполнитель:	<input type="text"/>
Примечание:	<input type="text"/>

Рис. Формирование мирового соглашения.

Загруженные в Сервис данные будут заполнены автоматически. Если необходимо дополнить перечень данных, существует возможность ручного ввода.

После заполнения всех обязательных полей, необходимо нажать кнопку «Продолжить», для формирования документа и перехода к шагу – выбор статуса дела.

Как сформировать заявление о возбуждении исполнительного производства?

В случае не исполнения, в установленный срок должником предписания судебных органов, необходимо сформировать заявления о возбуждении исполнительного производства, для начала исполнительного производства органами судебных приставов.



iСобрал

Онлайн-сервис по работе с должниками

Перейти к формированию заявления о возбуждении исполнительного производства можно как после вынесения решения по заявлению о вынесении судебного приказа, та и по исковому заявлению. Для формирования заявления о возбуждении исполнительного производства на шаге выбора статуса дела, необходимо выбрать «Формирование заявления о возбуждении исполнительного производства» и нажать кнопку «Продолжить». При этом будет осуществлен переход к шагу формирования заявления о возбуждении исполнительного производства.

Судебное делопроизводство / Формирование заявления о возбуждении исполнительного производства v 1.2

Сумма задолженности, руб.:

Адрес помещения:

Адрес проживания:

Дата рождения: СНИЛС:

Место рождения:

Доля:

Сумма госпошлины, руб.:

Исполнительный документ, серия: номер:

Отдел судебных приставов:

Адрес отдела судебных приставов:

Телефон отдела судебных приставов:

Представитель по доверенности:

Исполнитель:

Примечание:

Сохранить

Возврат госпошлины **Продолжить**

Рис. Формирование заявления о возбуждении исполнительного производства.

Загруженные в Сервис данные будут заполнены автоматически. Если необходимо дополнить перечень данных, существует возможность ручного ввода.

После заполнения всех обязательных полей, необходимо нажать кнопку «Продолжить», для формирования документа и перехода к шагу – регистрация постановления о возбуждении исполнительного производства.

Что если распечатанный документ был утерян?

Документы, сформированные в рамках судебного дела, доступны для скачивания и печати в любое время, как в процессе индивидуальной работы с судебным делом, так и по закрытию судебного дела.



iСобрал

Онлайн-сервис по работе с должниками

<input type="checkbox"/>	Наименование	Дата ▾	Примечание
<input type="checkbox"/>	Данные по должнику	15.06.2018 12:14	
<input type="checkbox"/>	Расчет задолженн...	15.06.2018 12:14	
<input type="checkbox"/>	Мировое соглаше...	15.06.2018 11:58	Мировое соглаше...
<input type="checkbox"/>	Ходатайство о рас...	15.06.2018 10:56	Ходатайство о рас...
<input type="checkbox"/>	Выписка из ЛС(71...	15.06.2018 10:21	Выписка из ЛС(71...
<input type="checkbox"/>	Исковое заявление	15.06.2018 10:21	Исковое заявление

Рис. Список документов по делу.

Предусмотрена возможность сбора полного пакета документов в электронном виде. Для этого необходимо загрузить все необходимые документы в Сервис используя кнопку «Добавить».

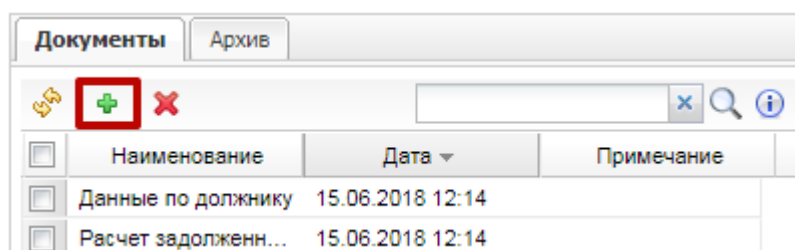


Рис. Загрузка в Сервис документов по делу.